

●「2026年度綿スフ織物業助成金事業」公募中

(一財)日本綿スフ機業同交会は2026度も標記助成金事業を実施することとし、2月17日(火)より公募を開始した。

(1) 1/2助成事業(助成上限額: 100万円)

- ① 織物製造に関連する設備関連資金等
- ② 展示会出展等需要振興事業
- ③ 人材育成事業
- ④ 商品開発事業

◎公募期間: 2026年2月17日(火)～3月24日(火)15:00

(2) 産地間連携事業(他産地交流等)100%助成事業(助成上限額: 20万円)

*申請者は工業組合、協同組合で、助成対象経費は参加者の旅費、会場借料、会議費を想定。

●3月は「価格交渉促進月間」

政府は、2021年から毎年3月と9月を「価格交渉促進月間」と定め、原材料価格やエネルギー価格、労務費等の大幅な上昇分を、下請中小企業が取引先に適切に価格転嫁できるように、発注側企業と受注側企業の価格交渉を促進している。

物価高を乗り越えて、政府の目指す「強い経済」の実現をするため、物価上昇に負けない大幅な賃上げと、その原資となる一層の価格転嫁、取引適正化が重要とされる。

○経産省・中小企業庁「[適正取引支援サイト](#)」

○[労務費の適切な転嫁のための価格交渉に関する指針](#)

○[価格転嫁検討ツール](#)

○[よろず支援拠点「価格転嫁サポート窓口」](#)

○[下請かけこみ寺](#)

●綿工連産地の展示会開催・出展予定

a) 「コダワリノヌノ 2026」

3月9日(月)～10日(火)、渋谷区文化総合センター大和田 2Fギャラリー大和田

○カネタ織物(天龍社)

b) 「インターテキスタイル上海アパレルファブリックス2026春 日本パビリオン」

3月11日(水)～13日(金)、中國國家會展中心(上海)

○桑村繊維(播州)

c) [「第13回 綿織物産地素材展」](#)

3月12日(木)～13日(金)、綿工連西麻布ビル1階(東京・西麻布)

○東洋織布(知多)、杉岡織布(高島)、本庄織布(高島)、橘織物(大阪南部)、
遠孫織布(播州)、ミツノブ(九州)、宮田織物(九州)

d) [「Textile Network Japan 2027SS 東京展」](#)

4月9日(水)～10日(木)、WITH HARAJUKU HALL(渋谷区神宮前)

○杉浦テキスタイル・辻村染織「HCN(浜松コットンネットワーク)」内、福田織物(天龍社)、
遠孫織布(播州)、篠原テキスタイル(広島)

f) [「第3回 Tokyo Textile Scope 2026 Spring/Summer」](#)

4月15日(水)～17日(金)、東京都立産業貿易センター 浜松町館

○古橋織布(遠州)、桑村繊維(播州)、カイハラ(広島)

●主な補助金・助成金の申請スケジュール

a) [ものづくり補助金](#)

23次公募開始 : 2月6日(金)

申請受付 : 4月3日(金)17時

申請締切 : 5月8日(金)17時

b) 小規模事業者持続化補助金 ([商工会連合会地区](#) [商工会議所地区](#))

第19回公募公募開始 : 1月28日(水)

申請受付 : 3月 6日(金)

申請締切 : 4月30日(金)17時

c) [デジタル化・AI導入補助金2026](#)(旧:IT導入補助金)

[IT 導入補助金2025からの主な変更点](#)

募集期間: 3月30日(月)10時～(予定)



1.通常枠

- 1次締切分: 5月12日(火)17時
- 2次締切分: 6月15日(月)17時
- 3次締切分: 7月21日(火)17時
- 4次締切分: 8月25日(火)17時

2. インボイス枠(インボイス対応類型)

- 1次締切分: 5月12日(火)17時
- 2次締切分: 6月15日(月)17時
- 3次締切分: 7月21日(火)17時
- 4次締切分: 8月25日(火)17時

3. インボイス枠(電子取引類型)

- 1次締切分: 5月12日(火)17時
- 2次締切分: 6月15日(月)17時
- 3次締切分: 7月21日(火)17時
- 4次締切分: 8月25日(火)17時

4. セキュリティ対策推進枠

- 1次締切分: 5月12日(火)17時
- 2次締切分: 6月15日(月)17時
- 3次締切分: 7月21日(火)17時
- 4次締切分: 8月25日(火)17時

5. 複数社連携デジタル化・AI導入枠

- 1次締切分: 6月15日(月)17時
- 2次締切分: 8月25日(火)17時

d) [令和7年度補正予算 省エネ・非化石転換補助金](#)

- 1次公募: 3月30日(月)より受付開始予定

e) [事業承継・M&A補助金](#)

- 第14次公募開始 : 1月30日(金)
- 申請受付 : 2月27日(金)
- 申請締切 : 4月 3日(金) 17時

f) [雇用調整助成金](#)

2024年4月から雇用調整助成金制度が変更(助成率、教育訓練加算額、申請書類の追加等)

[雇用調整助成金ガイドブック](#)(令和7年8月1日版)

●第157回繊維通商問題委員会開催

2月27日(木)、日本繊維産業連盟の第157回繊維通商問題委員会がオンラインで開催された。議題は、(1)日本の繊維貿易の現況について(2025年1-12月期・2025年12月)、(2)各国とのEPA交渉状況について。

1. 輸出入全般の動向

2025年1-12月期の繊維貿易

	円ベース		ドルベース	
	百万円	前年同期比	百万ドル	前年同期比
輸出	1,207,791	101.5	8,075	102.8
輸入	5,101,284	103.4	34,081	104.4

- ① 2025年12月単月に関しては、輸出は円ベースで116,758百万円(前年同月比104.4%)、輸入は406,434百万円(同105.3%)、ドルベースでは輸出749百万ドル(同103.0%)、輸入は2,608百万ドル(同105.3%)と増加傾向となった。
- ② 2025年1-12月累計の繊維品別輸出入実績に関しては、輸出(円ベース)の前年同期比は繊維原料は87.2%、糸類(紡績糸・合繊糸)は97.6%で、うち綿糸は79.2%、毛糸は97.4%、合繊糸は101.2%。織物は104.4%で、うち綿織物は96.1%、毛織物は94.7%、合繊織物は103.3%。二次製品は99.9%。
輸入(円ベース)の前年同期比は繊維原料は98.5%、糸類(紡績糸・合繊糸)は99.2%で、うち綿糸は104.6%、毛糸は85.6%、合繊糸は100.2%。織物は100.8%、うち綿織物は99.9%、毛織物は96.7%、合繊織物は100.8%。二次製品は103.7%。

2. 各国・地域別輸出入の動向

○輸出(2025年1-12月累計)

- I 2025年1-12月の前年同期比(円ベース)は、東南アジア(中国含む)向けは101.7%、欧州95.1%、米州104.8%。
- II 中国が98.0%、シェアは23.5%(前年同期比+0.8ポイント)で、輸出額もドル・円ベース共に減少した。
- III アセアンは105.0%、シェアは23.5%(前年同期比+0.9ポイント)で輸出額、シェアともに増加となった。アセアン各国向けはマレーシア88.0%、カンボジア70.9%を除き増加傾向が続いている。



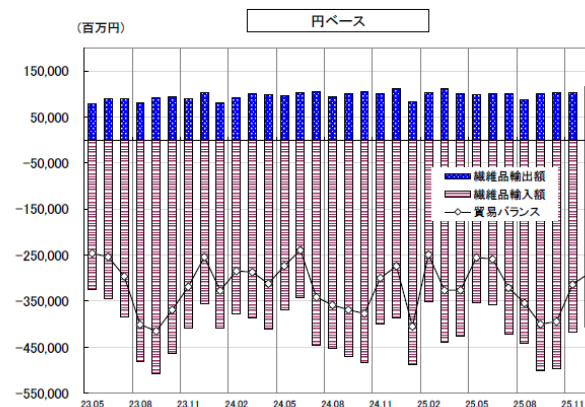
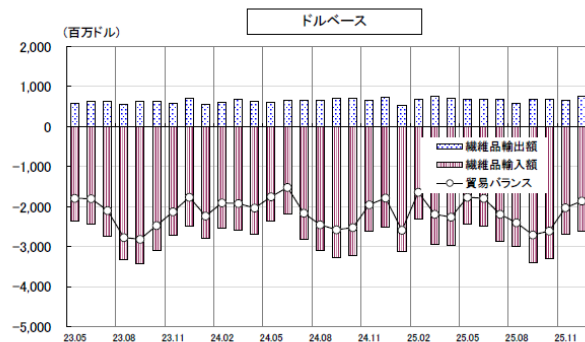
Ⅳ 世界計では101.5%と前年比微増。香港向けは前年同期比78.5%と金額・シェアとも減少。欧州向けはイギリス121.1%、フランス106.5%に対し、イタリア・ドイツはやや減少。前年比2022年126.7%、2023年118.1%、2024年141%、2025年前半は前年同期比107.1%と拡大が続いてきた西アジア(中東)向けが97.1%と減速気味。

○輸入(2025年1-12月累計)

- Ⅰ 2025年1-12月累計の前年同期比(円ベース)は、東南アジア(中国含む)が103.7%、欧州100.9%、米州98.2%
- Ⅱ 中国が100.9%、シェアは48.7%(前年同期比-1.2ポイント)と減らしたものの、輸入額はドル・円ベースともに微増。
- Ⅲ アセアンは107.7%、シェアが32.9%(前年同期比+1.3ポイント)と輸入額・シェアとも増加を維持した。前年比でカンボジア114.9%、ミャンマー118.8%、ベトナム108.5%に対し、同マレーシア96.4%、インドネシア98.3%、タイ99.5%と域内でも異なる傾向が見られた。
- Ⅳ バングラデシュは前年比107.1%、インド114.6%、ドイツ・イギリス・イタリアからの輸入もシェア・金額(ドル・円)ともに増加した。

輸出入動向

年月	繊維品輸出額		繊維品輸入額		貿易バランス		為替レート 円
	百万ドル	百万円	百万ドル	百万円	百万ドル	百万円	
23.05	571.3	78,482	2,362.0	324,463	-1,790.7	-245,981	137.37
23.06	638.2	90,111	2,436.1	343,949	-1,797.9	-253,838	141.19
23.07	631.4	89,155	2,727.0	385,083	-2,095.6	-295,928	141.21
23.08	563.7	81,604	3,332.2	482,401	-2,768.5	-400,797	144.77
23.09	621.8	91,817	3,433.4	507,005	-2,811.6	-415,188	147.67
23.10	629.7	94,159	3,098.1	463,266	-2,468.4	-369,107	149.53
23.11	593.1	88,865	2,720.0	407,532	-2,126.9	-318,667	149.83
23.12	708.3	102,051	2,472.9	356,271	-1,764.6	-254,220	144.07
24.01	556.0	81,496	2,787.4	408,555	-2,231.4	-327,059	146.57
24.02	618.3	92,383	2,522.6	376,923	-1,904.3	-284,540	149.42
24.03	671.1	100,410	2,589.0	387,391	-1,917.9	-286,981	149.63
24.04	643.0	98,655	2,676.1	410,587	-2,033.1	-311,932	153.43
24.05	615.7	96,130	2,367.9	369,705	-1,752.2	-273,575	156.13
24.06	653.3	103,103	2,169.2	342,336	-1,515.9	-239,233	157.82
24.07	660.2	104,357	2,820.1	445,753	-2,159.9	-341,396	158.06
24.08	648.6	94,839	3,098.7	453,116	-2,450.1	-358,277	146.23
24.09	700.2	100,391	3,273.5	469,358	-2,573.3	-368,967	143.38
24.10	703.8	105,317	3,224.8	482,527	-2,521.0	-377,210	149.63
24.11	657.3	101,033	2,606.6	400,687	-1,949.3	-299,654	153.72
24.12	727.5	111,832	2,509.9	385,823	-1,782.4	-273,991	153.72
25.01	533.1	83,419	3,120.1	488,271	-2,587.0	-404,852	156.49
25.02	675.1	102,589	2,313.9	351,622	-1,638.8	-249,033	151.96
25.03	754.6	112,567	2,941.9	438,869	-2,187.3	-326,302	149.18
25.04	698.9	100,916	2,957.9	427,086	-2,259.0	-326,170	144.39
25.05	673.6	97,497	2,437.1	352,764	-1,763.5	-255,267	144.75
25.06	688.6	99,503	2,477.8	358,048	-1,789.2	-258,545	144.50
25.07	682.2	100,089	2,869.1	420,922	-2,186.9	-320,833	146.71
25.08	593.8	87,681	2,992.6	441,914	-2,398.8	-354,233	147.67
25.09	680.9	100,733	3,385.8	500,898	-2,704.9	-400,165	147.94
25.10	680.9	103,001	3,288.4	497,475	-2,607.5	-394,474	151.28
25.11	664.2	103,037	2,688.1	416,982	-2,023.9	-313,945	155.12
25.12	749.0	116,758	2,607.4	406,434	-1,858.4	-289,676	155.88
25.1-12	8,074.90	1,207,790	34,080	5,101,285	-26,005.2	-3,893,495	
前年同期比	7,855.00	1,189,946	32,646	4,932,761	-24,790.8	-3,742,815	
前年同期比	102.8%	101.5%	104.4%	103.4%	104.9%	104.0%	





繊維品輸出総括表12月実績、1-12月対比

品目	単位	2024年1~12月			2025年1~12月			前年同期比(%)			2025年12月			前年同月比(%)		
		数量	千ドル	百万円	数量	千ドル	百万円	数量	ドル	円	数量	千ドル	百万円	数量	ドル	円
繊維原料	トン	400,900	876,561	132,425	371,343	772,641	115,485	92.6	88.1	87.2	34,909	69,991	10,910	101.3	104.1	105.6
合繊短繊維	トン	124,561	528,809	80,100	122,237	550,134	82,256	98.1	104.0	102.7	11,215	50,241	7,832	102.6	106.6	108.1
セルロス短繊維	トン	28,045	158,968	23,693	11,989	43,988	6,570	42.7	27.7	27.7	1,562	5,485	855	154.5	173.2	175.6
糸類	トン	96,344	875,613	132,492	93,323	865,114	129,295	96.9	98.8	97.6	8,094	75,761	11,810	93.4	98.2	99.6
毛糸	トン	226	7,934	1,205	211	7,875	1,174	93.5	99.3	97.4	15	554	86	187.5	143.5	145.8
絹糸	トン	1,956	15,803	2,392	1,465	12,675	1,895	74.9	80.2	79.2	109	858	134	58.0	56.7	57.5
合繊糸	トン	81,464	658,431	99,599	80,994	674,705	100,830	99.4	102.5	101.2	7,115	60,877	9,489	93.0	99.4	100.8
セルロス繊維糸	トン	11,678	159,228	24,107	9,655	134,192	20,066	82.7	84.3	83.2	776	10,702	1,668	108.2	97.4	98.7
織物類	千㎡	644,061	1,973,226	299,315	641,162	2,087,967	312,364	99.5	105.8	104.4	63,138	207,214	32,301	100.5	106.9	108.4
綿織物	千㎡	55,999	236,864	35,963	51,532	230,891	34,576	92.0	97.5	96.1	5,693	23,384	3,645	98.6	100.6	102.0
絹織物	千㎡	3,005	22,829	3,463	2,814	21,826	3,260	93.6	95.6	94.1	230	1,737	271	97.0	94.0	95.4
毛織物	千㎡	11,851	97,350	14,827	9,303	94,625	14,042	78.5	97.2	94.7	685	6,267	977	29.7	102.0	103.5
合繊織物	千㎡	537,614	1,146,326	173,861	544,812	1,199,430	179,564	101.3	104.6	103.3	53,033	122,039	19,023	102.8	103.7	105.2
セルロス繊維織物	千㎡	29,179	133,953	20,285	25,794	119,319	17,865	88.4	89.1	88.1	2,685	13,008	2,028	120.6	125.5	127.3
二次製品	トン	199,360	3,589,883	543,549	197,729	3,631,269	543,076	99.2	101.2	99.9	18,337	331,570	51,685	100.1	103.8	105.2
衣類	トン	6,154	965,019	145,861	6,952	1,012,008	151,463	113.0	104.9	103.8	745	93,810	14,623	130.5	112.2	113.8
その他	トン	193,206	2,624,864	397,688	190,777	2,619,261	391,613	98.7	99.8	98.5	17,592	237,761	37,062	99.2	100.8	102.2
総計	トン	862,505	7,854,924	1,189,945	857,664	8,074,835	1,207,791	99.4	102.8	101.5	80,443	749,024	116,758	100.3	103.0	104.4

(注)1.「繊維品」の範囲は統計分類1404.20.4015.4203.4303.4304.50~63(EX.5604),65,7019.12,7019.19200,7019.19900,7019.40~59である。
2.糸類には人造繊維の長繊維糸(小売用)(5406.00)を含む。

繊維品輸入総括表12月実績、1-12月対比

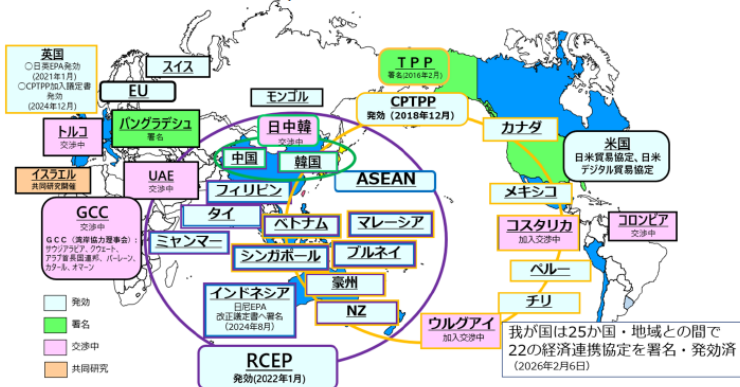
品目	単位	2024年1~12月			2025年1~12月			前年同期比(%)			2025年12月			前年同月比(%)		
		数量	千ドル	百万円	数量	千ドル	百万円	数量	ドル	円	数量	千ドル	百万円	数量	ドル	円
繊維原料	トン	267,051	635,018	96,220	266,130	633,825	94,781	99.7	99.8	98.5	22,077	52,596	8,199	104.6	116.7	118.3
まゆ・生糸	トン	305	16,224	2,461	264	12,692	1,899	86.4	78.2	77.2	25	1,147	179	156.3	131.2	133.6
羊毛等	トン	6,859	65,748	9,947	5,980	59,251	8,861	87.2	90.1	89.1	383	4,917	766	84.0	104.9	106.4
綿花	トン	60,387	96,940	14,682	57,396	82,416	12,334	95.0	85.0	84.0	5,668	8,140	1,269	117.9	130.3	132.2
合繊短繊維	トン	102,123	217,707	32,995	103,777	221,756	33,170	101.6	101.9	100.5	8,758	18,649	2,907	106.1	118.7	120.4
セルロス短繊維	トン	14,775	31,372	4,753	13,021	28,791	4,296	88.1	91.8	90.4	752	1,441	225	79.4	71.1	72.3
糸類	トン	236,593	907,007	137,424	241,795	912,231	136,350	102.2	100.6	99.2	18,144	69,673	10,861	97.8	97.9	99.3
毛糸	トン	2,986	61,590	9,341	2,681	53,671	7,995	89.8	87.1	85.6	210	3,906	609	121.4	113.5	115.1
絹糸	トン	604	39,109	5,933	591	36,800	5,503	97.9	94.1	92.7	49	2,955	461	111.4	90.8	92.2
綿糸	トン	38,247	157,589	23,879	41,264	167,137	24,971	107.9	106.1	104.6	3,056	12,378	1,930	100.1	98.0	99.4
合繊糸	トン	181,242	565,340	85,646	184,239	573,685	85,775	101.7	101.5	100.2	13,705	42,449	6,617	95.9	93.8	95.2
セルロス糸	トン	9,361	51,055	7,733	8,757	46,229	6,909	93.5	90.5	89.3	692	3,798	592	104.1	100.2	101.5
織物類	千㎡	747,193	1,000,808	151,740	726,944	1,022,035	152,902	97.3	102.1	100.8	56,514	90,085	14,042	100.9	113.6	115.1
綿織物	千㎡	141,702	149,160	22,624	142,013	151,045	22,606	100.2	101.3	99.9	10,688	12,703	1,980	99.5	107.2	108.7
絹織物	千㎡	2,327	25,688	3,895	2,105	22,829	3,416	90.5	88.9	87.7	166	1,807	282	112.2	101.1	102.5
毛織物	千㎡	8,245	91,674	13,965	7,618	90,614	13,500	92.4	98.8	96.7	717	8,417	1,312	97.2	110.7	112.2
合繊織物	千㎡	512,512	526,411	79,757	497,891	537,330	80,404	97.1	102.1	100.8	40,023	46,689	7,278	103.3	116.1	117.8
セルロス織物	千㎡	65,405	34,655	5,250	60,098	32,470	4,854	91.9	93.7	92.5	3,665	2,238	349	81.0	85.3	86.4
二次製品	トン	1,991,034	30,075,826	4,543,256	2,070,186	31,487,057	4,713,504	104.0	104.7	103.7	165,577	2,393,520	373,102	102.7	103.5	105.0
衣類	トン	1,019,934	24,421,210	3,686,754	1,076,696	25,755,132	3,855,488	105.6	105.5	104.6	80,975	1,903,606	296,734	103.1	103.6	105.0
その他	トン	971,100	5,654,616	856,503	993,490	5,731,926	858,016	102.3	101.4	100.2	84,602	489,915	76,368	102.4	103.3	104.8
総計	トン	2,652,464	32,645,787	4,932,761	2,737,767	34,080,073	5,101,284	103.2	104.4	103.4	219,054	2,607,351	406,434	102.7	103.9	105.3

(注)1.「繊維品」の範囲は統計分類1404.20.4015.4203.4303.4304.50~63(EX.5604),65,7019.12,7019.19090,7019.40~59である。
2.糸類には人造繊維の長繊維糸(小売用)(5406.00)を含む。

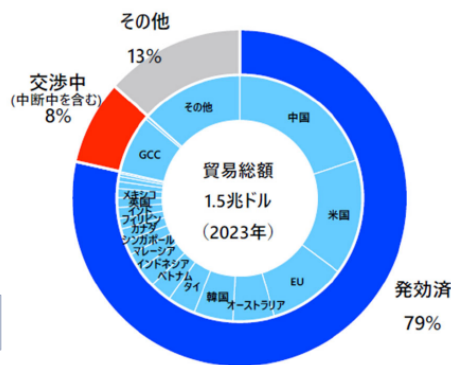
日本の経済連携の推進状況

- WTOにおける貿易自由化交渉が停滞する中、日本は2000年代以降、**バイ・マルチのEPA交渉に注力**。
- 現在、日本は**25か国との間で22の経済連携協定を署名・発効済**。
- 2023年の日本の**FTA等カバー率は約8割**。 ※FTA等カバー率＝全貿易額に占めるEPA/FTA署名・発効済国との貿易額の割合。
- 日本は、CPTPPや日EU・EPAを通じて、**質の高い通商ルールを構築**。RCEP協定は2022年1月に発効。トルコ、GCC、UAE等の**新興国とのEPA交渉**も通じ、自由貿易圏の更なる拡大を目指す。

<日本の経済連携の推進状況>



<日本のFTA等カバー率 (2023年)>



2月の行事

- 2月14日 …………… 綿工連綿's倶楽部委員会 (綿業会館)
- 2月26日 …………… 同交会理事会・綿工連正副会長会議 (綿業会館)

3月以降の行事

- 3月12～13日 ……… 第13回綿織物産地素材展 (綿工連西麻布ビル 1階)
- 4月21日 …………… 綿工連／同交会監事会 (綿工連西麻布ビル)
- 5月26日 …………… 綿工連通常総会、同交会理事会・評議員会 (綿業会館)